

УТВЕРЖДАЮ
 Начальник управления образования
 администрации городского округа
 (наименование должности лица, утверждающего документ)
 С.В.Халева
 (подпись) (расшифровка подписи)
 " 09 " января 20 19 г.



**План финансово-хозяйственной деятельности
 на 2019 год и на плановый период 2020 и 2021 годов**

		КОДЫ	
		Дата	09.01.2019
		Дата предыдущего утверждения плана	
Наименование муниципального бюджетного учреждения (подразделения)	муниципальное бюджетное дошкольное образовательное учреждение детский сад №46 "Вишенка" Старооскольского городского округа	по ОКПО	50972300
		ИНН	3128032026
		КПП	312801001
			383
		код по реестру участников бюджетного процесса, а также юридических лиц, не являющихся участниками бюджетного процесса	14302015
Наименование органа, осуществляющего функции и полномочия учредителя	управление образования администрации Старооскольского городского округа Белгородской области		
Адрес фактического местонахождения муниципального бюджетного учреждения (подразделения)	309580, Белгородская область, г. Старый Оскол, пр. Комсомольский, д. 15		

I. Сведения о деятельности муниципального бюджетного учреждения

- 1. Цели деятельности государственного (муниципального) бюджетного учреждения (подразделения):**
 - осуществление образовательной деятельности по образовательным программам дошкольного образования, присмотр и уход за детьми.
- 2. Основные виды деятельности государственного (муниципального) бюджетного учреждения (подразделения):**
 - образовательная деятельность по образовательным программам дошкольного образования;
 - образовательная деятельность по дополнительным развивающим программам;
 - предоставление психолого-педагогической помощи;

- присмотр и уход за детьми.

3. Перечень услуг (работ), относящихся в соответствии с уставом муниципального учреждения к его основным видам деятельности, предоставление которых для физических и юридических лиц осуществляется в том числе за плату:

- платные образовательные услуги, не предусмотренные образовательными программами дошкольного образования и федеральным государственным образовательным стандартом дошкольного образования в соответствии с Правилами оказания платных услуг, утверждаемыми Правительством Российской Федерации.

4. Общая балансовая стоимость недвижимого муниципального имущества на дату составления Плана финансово-хозяйственной деятельности

Общая балансовая стоимость недвижимого имущества, всего	29051031,06	руб.
в том числе:		
Стоимость имущества, закрепленного собственником имущества за учреждением на праве оперативного управления	29051031,06	руб.
Стоимость имущества, приобретенного учреждением (подразделением) за счет выделенных собственником имущества учреждения		руб.
Стоимость имущества, приобретенного учреждением (подразделением) за счет доходов, полученных от платной и иной приносящей доход деятельности		руб.

5. Общая балансовая стоимость движимого муниципального имущества на дату составления Плана, в том числе балансовая стоимость особо ценного движимого имущества

Общая балансовая стоимость движимого имущества	3415203,16	руб.
в том числе:		
Общая балансовая стоимость особо ценного движимого имущества	1431205,71	руб.

**II. Показатели финансового состояния учреждения (подразделения)
на 1 января 2019г.
(последняя отчетная дата)**

№ п/п	Наименование показателя	Сумма, руб.
1	2	3
1	Нефинансовые активы, всего	32 466 234,22
	из них:	29 051 031,06
	недвижимое имущество, всего	
	в том числе остаточная стоимость	18 601 536,89
	особо ценное движимое имущество, всего	1 431 205,71
	в том числе остаточная стоимость	61 549,47
2	Финансовые активы, всего	
	из них:	
	денежные средства учреждения, всего	
	из них:	
	денежные средства учреждения на счетах	
	денежные средства учреждения, размещенные на депозиты в кредитной организации	
	иные финансовые инструменты	
3	Дебиторская задолженность, всего	
	из них:	0,00
	дебиторская задолженность по доходам	

	дебиторская задолженность по расходам	10 004,99
	иная дебиторская задолженность	
4	Обязательства, всего	
	из них: долговые обязательства	
	кредиторская задолженность, всего	
	из них: кредиторская задолженность за счет субсидии на финансовое обеспечение выполнения муниципального задания	961 563,24
	кредиторская задолженность за счет поступлений от оказания услуг (выполнения работ) на платной основе и от иной приносящей доход деятельности	197 176,83
	в том числе: просроченная кредиторская задолженность	

III. Показатели по поступлениям и выплатам учреждения (подразделения) на 01 января 2019г.

Наименование показателя	Код строки	Код по бюджетной классификации Российской Федерации	Объем финансового обеспечения, руб (с точностью до двух знаков после запятой - 0,00)						
			Всего	в том числе:				поступления от оказания услуг (выполнения работ) на платной основе и от иной приносящей доход деятельности	
				субсидия на выполнение муниципального задания	субсидии, предоставляемые в соответствии с абзацем вторым пункта 1 статьи 78.1 Бюджетного кодекса Российской Федерации	субсидии на осуществление капитальных вложений		всего	из них гранты
1	2	3	6	7	8	9	10	11	
Поступления от доходов, всего	100		27 710 489,00	23 002 036,00	0,00	0,00	4 708 453,00	0,00	
в том числе:									
доходы от собственности	110	120	0,00				0,00		
доходы от оказания услуг (выполнения работ)	120	130	27 710 489,00	23 002 036,00			4 708 453,00		
доходы от штрафов, пеней и иных сумм принудительного изъятия	130	140	0,00						
безвозмездные поступления от наднациональных организаций, правительств иностранных государств, международных финансовых организаций	140	156	0,00						
иные субсидии, предоставленные из бюджета	150	152	0,00		0,00				
прочие доходы	160	155	0,00				0,00		
доходы от операций с активами	180	170	0,00						
Выплаты по расходам, всего:	200		28 706 589,20	23 002 036,00	0,00	0,00	5 704 553,20	0,00	
в том числе:									
на выплаты персоналу всего	210	100	18 793 741,00	18 657 643,00	0,00	0,00	136 098,00	0,00	
из них:									
Оплата труда и начисления на выплаты по оплате труда	211	111, 119	18 793 741,00	18 657 643,00	0,00	0,00	136 098,00	0,00	
в том числе:									
Заработная плата	212	111	14 434 510,00	14 329 980,00			104 530,00		
Начисления на выплаты по оплате труда	214	119	4 359 231,00	4 327 663,00			31 568,00		
Социальные и иные выплаты населению	220	111, 112	1 200,00	1 200,00	0,00	0,00	0,00	0,00	
в том числе:									
Социальные пособия и компенсации персоналу в денежной форме		111, 112	1 200,00	1 200,00			0,00		
Прочие несоциальные выплаты персоналу в денежной форме		112	0,00				0,00		
Уплата налогов, сборов и иных платежей всего	230	850	1 116 399,00	1 116 399,00	0,00	0,00	0,00	0,00	

1	2	3	6	7	8	9	10	11
из них:								
Налог на имущество и земельный налог	231	851	1 112 899,00	1 112 899,00			0,00	
Уплата прочих налогов и сборов	232	852	3 500,00	3 500,00			0,00	
Уплата иных платежей	233	853	0,00				0,00	
Безвозмездные перечисления организациям всего	240							
Прочие расходы (кроме расходов на закупку товаров, работ и услуг)	250							
Расходы на закупку товаров, работ и услуг всего	260	244	8 795 249,20	3 226 794,00	0,00	0,00	5 568 455,20	0,00
из них:								
Услуги связи	261	244	22 679,00	22 679,00			0,00	
Транспортные услуги	262	244	11 420,00	11 420,00			0,00	
Коммунальные услуги	263	244	1 681 633,00	1 680 307,00			1 326,00	
Арендная плата за пользование имуществом	264	244	0,00				0,00	
Работы, услуги по содержанию имущества	265	244	173 662,00	143 662,00			30 000,00	
Прочие работы, услуги	266	244	312 242,00	307 724,00			4 518,00	
Прочие расходы	267	244	0,00				0,00	
Увеличение стоимости основных средств	268	244	226 219,00	132 761,00			93 458,00	
Увеличение стоимости материальных запасов	269	244	6 357 930,20	918 777,00			5 439 153,20	
Увеличение стоимости права пользования	270	244	9 464,00	9 464,00			0,00	
Поступление финансовых активов, всего	300	500	28 706 589,20	23 002 036,00	0,00	0,00	5 704 553,20	0,00
из них								
увеличение остатков средств	310		996 100,20	0,00			996 100,20	
прочие поступления	320		27 710 489,00	23 002 036,00	0,00	0,00	4 708 453,00	0,00
Выбытие финансовых активов всего	400	600	28 706 589,20	23 002 036,00	-	-	5 704 553,20	-
из них								
уменьшение остатков средств	410		996 100,20	0,00			996 100,20	
прочие выбытия	420		27 710 489,00	23 002 036,00	0,00	0,00	4 708 453,00	0,00
Остаток средств на начало года	500		996 100,20				996 100,20	
Остаток средств на конец года	600		0,00					

III. Показатели по поступлениям и выплатам учреждения (подразделения) на 01 января 2020г.

Наименование показателя	Код строки	Код по бюджетной классификации Российской Федерации	Объем финансового обеспечения, руб (с точностью до двух знаков после запятой - 0,00)						
			Всего	в том числе:				поступления от оказания услуг (выполнения работ) на платной основе и от иной приносящей доход деятельности	
				субсидия на выполнение муниципального задания	субсидии, предоставляемые в соответствии с абзацем вторым пункта 1 статьи 78.1 Бюджетного кодекса Российской Федерации	субсидии на осуществление капитальных вложений		всего	из них гранты
1	2	3	6	7	8	9	10	11	
Поступления от доходов, всего	100		28 752 160,00	24 043 707,00	0,00	0,00	4 708 453,00	0,00	
в том числе:									
доходы от собственности	110	120	0,00				0,00		
доходы от оказания услуг (выполнения работ)	120	130	28 752 160,00	24 043 707,00			4 708 453,00		
доходы от штрафов, пеней и иных сумм принудительного изъятия	130	140	0,00						
безвозмездные поступления от наднациональных организаций, правительств иностранных государств, международных финансовых организаций	140	156	0,00						
иные субсидии, предоставленные из бюджета	150	152	0,00		0,00				
прочие доходы	160	155	0,00				0,00		
доходы от операций с активами	180	170	0,00						
Выплаты по расходам, всего:	200		28 752 160,00	24 043 707,00	0,00	0,00	4 708 453,00	0,00	
в том числе:									
на выплаты персоналу всего	210	100	19 654 171,00	19 518 073,00	0,00	0,00	136 098,00	0,00	
из них:									
Оплата труда и начисления на выплаты по оплате труда	211	111, 119	19 654 171,00	19 518 073,00	0,00	0,00	136 098,00	0,00	
в том числе:									
Заработная плата	212	111	15 095 369,00	14 990 839,00			104 530,00		
Начисления на выплаты по оплате труда	214	119	4 558 802,00	4 527 234,00			31 568,00		
Социальные и иные выплаты населению	220	111, 112	1 200,00	1 200,00	0,00	0,00	0,00	0,00	
в том числе:									
Социальные пособия и компенсации персоналу в денежной форме		111, 112	1 200,00	1 200,00			0,00		
Прочие несоциальные выплаты персоналу в денежной форме		112	0,00				0,00		
Уплата налогов, сборов и иных платежей всего	230	850	1 102 247,00	1 102 247,00	0,00	0,00	0,00	0,00	

1	2	3	6	7	8	9	10	11
из них:								
Налог на имущество и земельный налог	231	851	1 102 247,00	1 102 247,00			0,00	
Уплата прочих налогов и сборов	232	852	0,00				0,00	
Уплата иных платежей	233	853	0,00				0,00	
Безвозмездные перечисления организациям всего	240							
Прочие расходы (кроме расходов на закупку товаров, работ и услуг)	250							
Расходы на закупку товаров, работ и услуг всего	260	244	7 994 542,00	3 422 187,00	0,00	0,00	4 572 355,00	0,00
из них:								
Услуги связи	261	244	22 679,00	22 679,00			0,00	
Транспортные услуги	262	244	11 420,00	11 420,00			0,00	
Коммунальные услуги	263	244	1 730 159,00	1 728 833,00			1 326,00	
Арендная плата за пользование имуществом	264	244	0,00				0,00	
Работы, услуги по содержанию имущества	265	244	162 462,00	137 462,00			25 000,00	
Прочие работы, услуги	266	244	299 289,00	294 771,00			4 518,00	
Прочие расходы	267	244	0,00				0,00	
Увеличение стоимости основных средств	268	244	206 131,00	142 673,00			63 458,00	
Увеличение стоимости материальных запасов	269	244	5 552 938,00	1 074 885,00			4 478 053,00	
Увеличение стоимости права пользования	270	244	9 464,00	9 464,00			0,00	
Поступление финансовых активов, всего	300	500	28 752 160,00	24 043 707,00	0,00	0,00	4 708 453,00	0,00
из них								
увеличение остатков средств	310		0,00	0,00			0,00	
прочие поступления	320		28 752 160,00	24 043 707,00	0,00	0,00	4 708 453,00	0,00
Выбытие финансовых активов всего	400	600	28 752 160,00	24 043 707,00	-	-	4 708 453,00	-
из них								
уменьшение остатков средств	410		0,00	0,00			0,00	
прочие выбытия	420		28 752 160,00	24 043 707,00	0,00	0,00	4 708 453,00	0,00
Остаток средств на начало года	500		0,00					
Остаток средств на конец года	600		0,00					

III. Показатели по поступлениям и выплатам учреждения (подразделения) на 01 января 2021г.

Наименование показателя	Код строки	Код по бюджетной классификации Российской Федерации	Объем финансового обеспечения, руб (с точностью до двух знаков после запятой - 0,00)						
			Всего	в том числе:				поступления от оказания услуг (выполнения работ) на платной основе и от иной приносящей доход деятельности	
				субсидия на выполнение муниципального задания	субсидии, предоставляемые в соответствии с абзацем вторым пункта 1 статьи 78.1 Бюджетного кодекса Российской Федерации	субсидии на осуществление капитальных вложений		всего	из них гранты
1	2	3	6	7	8	9	10	11	
Поступления от доходов, всего	100		29 637 280,00	24 928 827,00	0,00	0,00	4 708 453,00	0,00	
в том числе:									
доходы от собственности	110	120	0,00				0,00		
доходы от оказания услуг (выполнения работ)	120	130	29 637 280,00	24 928 827,00			4 708 453,00		
доходы от штрафов, пеней и иных сумм принудительного изъятия	130	140	0,00						
безвозмездные поступления от наднациональных организаций, правительств иностранных государств, международных финансовых организаций	140	156	0,00						
иные субсидии, предоставленные из бюджета	150	152	0,00		0,00				
прочие доходы	160	155	0,00				0,00		
доходы от операций с активами	180	170	0,00						
Выплаты по расходам, всего:	200		29 637 280,00	24 928 827,00	0,00	0,00	4 708 453,00	0,00	
в том числе:									
на выплаты персоналу всего	210	100	20 482 396,00	20 346 298,00	0,00	0,00	136 098,00	0,00	
из них:									
Оплата труда и начисления на выплаты по оплате труда	211	111, 119	20 482 396,00	20 346 298,00	0,00	0,00	136 098,00	0,00	
в том числе:									
Заработная плата	212	111	15 731 486,00	15 626 956,00			104 530,00		
Начисления на выплаты по оплате труда	214	119	4 750 910,00	4 719 342,00			31 568,00		
Социальные и иные выплаты населению	220	111, 112	1 200,00	1 200,00	0,00	0,00	0,00	0,00	
в том числе:									
Социальные пособия и компенсации персоналу в денежной форме		111, 112	1 200,00	1 200,00			0,00		
Прочие несоциальные выплаты персоналу в денежной форме		112	0,00				0,00		
Уплата налогов, сборов и иных платежей всего	230	850	1 102 247,00	1 102 247,00	0,00	0,00	0,00	0,00	

1	2	3	6	7	8	9	10	11
из них:								
Налог на имущество и земельный налог	231	851	1 102 247,00	1 102 247,00			0,00	
Уплата прочих налогов и сборов	232	852	0,00				0,00	
Уплата иных платежей	233	853	0,00				0,00	
Безвозмездные перечисления организациям всего	240							
Прочие расходы (кроме расходов на закупку товаров, работ и услуг)	250							
Расходы на закупку товаров, работ и услуг всего	260	244	8 051 437,00	3 479 082,00	0,00	0,00	4 572 355,00	0,00
из них:								
Услуги связи	261	244	22 679,00	22 679,00			0,00	
Транспортные услуги	262	244	11 420,00	11 420,00			0,00	
Коммунальные услуги	263	244	1 782 622,00	1 781 296,00			1 326,00	
Арендная плата за пользование имуществом	264	244	0,00				0,00	
Работы, услуги по содержанию имущества	265	244	162 462,00	137 462,00			25 000,00	
Прочие работы, услуги	266	244	299 289,00	294 771,00			4 518,00	
Прочие расходы	267	244	0,00				0,00	
Увеличение стоимости основных средств	268	244	210 563,00	147 105,00			63 458,00	
Увеличение стоимости материальных запасов	269	244	5 552 938,00	1 074 885,00			4 478 053,00	
Увеличение стоимости права пользования	270	244	9 464,00	9 464,00			0,00	
Поступление финансовых активов, всего	300	500	29 637 280,00	24 928 827,00	0,00	0,00	4 708 453,00	0,00
из них								
увеличение остатков средств	310		0,00	0,00			0,00	
прочие поступления	320		29 637 280,00	24 928 827,00	0,00	0,00	4 708 453,00	0,00
Выбытие финансовых активов всего	400	600	29 637 280,00	24 928 827,00	-	-	4 708 453,00	-
из них								
уменьшение остатков средств	410		0,00	0,00			0,00	
прочие выбытия	420		29 637 280,00	24 928 827,00	0,00	0,00	4 708 453,00	0,00
Остаток средств на начало года	500		0,00					
Остаток средств на конец года	600		0,00					

IV. Показатели выплат по расходам на закупку товаров, работ, услуг учреждения (подразделения) на 01 января 2019г.

Наименование показателя	Код строки	Год начала закупки	Сумма выплат по расходам на закупку товаров, работ и услуг, руб (с точностью до двух знаков после запятой - 0,00)								
			всего на закупки			в том числе:					
			в соответствии с Федеральным законом от 5 апреля 2013 г. № 44-ФЗ "О контрактной системе в сфере закупок товаров, работ, услуг для обеспечения государственных и муниципальных нужд"	в соответствии с Федеральным законом от 18 июля 2011 г. № 223-ФЗ "О закупках товаров, работ, услуг отдельными видами юридических лиц"							
1	2	3	На 2019г. очередной финансовый год	На 2020г. 1-ый год планового периода	На 2021г. 2-ой год планового периода	На 2019г. очередной финансовый год	На 2020г. 1-ый год планового периода	На 2021г. 2-ой год планового периода	На 2019г. очередной финансовый год	На 2020г. 1-ый год планового периода	На 2021г. 2-ой год планового периода
Выплаты по расходам на закупку товаров, работ, услуг всего:	0001		7680503,00	7680503,00	7680503,00	7680503,00	7680503,00	7680503,00	0,00	0,00	0,00
в том числе на оплату контрактов, заключенных до начала очередного финансового года	1001		5887516,18	5887516,18	5887516,18	5887516,18	5887516,18	5887516,18			
на закупку товаров, работ, услуг по году начала закупки	2001	2019	1792986,82	1792986,82	1792986,82	1792986,82	1792986,82	1792986,82			

V. Сведения о вносимых изменениях № _____

по виду поступлений

(субсидии на финансовое обеспечение выполнения муниципального задания, субсидии, предоставляемые в соответствии с абзацем вторым пункта 1 статьи 78.1 Бюджетного кодекса Российской Федерации, субсидии на осуществление капитальных вложений, поступления от оказания услуг (выполнения работ) на платной основе и от иной приносящей доход деятельности)

на "___" _____ 20__ г.

Наименование показателя	Код по бюджетной классификации Российской Федерации	Сумма изменений (+,-) руб.	Обоснования и расчеты по вносимым изменениям
1	2	3	4
Планируемый остаток средств на начало планируемого финансового года	x		
Поступления всего	x		
в том числе:	x	x	x
Выплаты всего:			
в том числе:	x	x	x
Источники финансирования дефицита средств учреждения всего:	x		
в том числе:	x	x	x
Планируемый остаток средств на конец планируемого финансового года	x		

VI. Сведения о средствах, поступающих во временное распоряжение учреждения (подразделения)


на 01 января 2019г.
(очередной финансовый год)

Наименование показателя	Код строки	Сумма (руб., с точностью до двух знаков после запятой - 0,00)
1	2	3
Остаток средств на начало года	010	81 923,07
Остаток средств на конец года	020	
Поступление	030	
Выбытие	040	

VII. Справочная информация


Наименование показателя	Код строки	Сумма (руб., с точностью до двух знаков после запятой - 0,00)
1	2	3
Объем публичных обязательств, всего	010	1 283 872,00
Объем бюджетных инвестиций (в части переданных полномочий государственного заказчика в соответствии с Бюджетным кодексом Российской Федерации) всего	020	
Объем средств, поступивших во временное распоряжение, всего	030	

Директор муниципального бюджетного учреждения


(подпись)

Н.А. Шипелькова
(расшифровка подписи)

Главный бухгалтер МКУ "ЦБО и РО"


(подпись)


Т.М. Иванова
(расшифровка подписи)

Начальник планово-финансового отдела МКУ "ЦБО и РО"


(подпись)

Е.В. Грищук
(расшифровка подписи)

Исполнитель
Тел. 22-49-90


(подпись)

Е.В. Семенихина
(расшифровка подписи)

